

**I CONGRESO COSTARRICENSE DE BIOÉTICA
VII REUNIÓN DE LA RED COCHRANE IBEROAMERICANA
V REUNIÓN ANUAL DE LA RED IBEROAMERICANA - GPC
II REUNIÓN DE LA RED COCHRANE CENTROAMÉRICA**

25 - 26 - 27 de JUNIO - 2008
Universidad Nacional - Campus Omar Dengo - Costa Rica
EVIDENCIA / BIOÉTICA



RED COCHRANE
IBEROAMERICANA



RED/E
IBEROAMERICANA
GPC

GUÍAS PARA LA CALIDAD
DE LA ASISTENCIA SANITARIA

DIRETRIZES PARA A
QUALIDADE SANITÁRIA



Organización
Panamericana
de la Salud

Oficina Regional de la
Organización Mundial de la Salud

PAUTAS PARA LAS PRESENTACIONES CON CARTELES

Versión en español

Junio 2008

Fecha Límite para Recepción de Resúmenes: 15 DE MAYO.

Tamaño máximo del cartel

Manejo del tiempo

Colocar del cartel

Incluir un resumen

Un Título llamativo

Créditos de autor

Encabezados y contenido

Color de fondo

Escoger el tipo de letra

Uso de gráficos

Uso de imágenes

Secuencia y flujo

Información para llevar

Prueba de los dos minutos


In Costa Rica... Tel: (506) 22-57-11-28, Fax: (506) 22-26-30-47


IHCAI FOUNDATION MAIN OFFICE

P.O. Box 1677-2100

www.cochrane.ihcai.org

info@ihcai.org // info@cochrane.ihcai.org





I CONGRESO COSTARRICENSE DE BIOÉTICA
VII REUNIÓN DE LA RED COCHRANE IBEROAMERICANA
V REUNIÓN ANUAL DE LA RED IBEROAMERICANA - GPC
II REUNIÓN DE LA RED COCHRANE CENTROAMÉRICA

25 - 26 - 27 de JUNIO - 2008
Universidad Nacional - Campus Omar Dengo - Costa Rica
EVIDENCIA / BIOÉTICA



RED/E
IBEROAMERICANA
GPC

GUÍAS PARA LA CALIDAD
DE LA ASISTENCIA SANITARIA
DIRETRIZES PARA A
QUALIDADE SANITÁRIA



- **Tamaño máximo del cartel:** 122 cm x 122 cm (4' x 4')
El tamaño máximo del cartel es determinado por el tamaño del caballete.

Algunas sugerencias que esperamos considere:

- **Manejo del tiempo:** ¿Da su cartel una presentación agradable a la distancia? ¿Posee su cartel algo llamativo que invite al examinador a ver más de cerca?
- **Colocar el cartel:** Coloque el cartel de forma que el espectador promedio tenga un 60% de éste sobre el nivel de los ojos un 40% por abajo. Ver para arriba es más fácil que ver para abajo, y si el espectador tiene que inclinarse o agacharse para ver la parte baja puede perder su atención.
- **Incluir un abstracto:** Si es relevante para su proyecto proporcione un abstracto. Utilice viñetas con texto telegráfico y enumere solo los puntos principales.
- **Un título llamativo:** Utilice un título principal que sea corto, y si es necesario continúe con un subtítulo más largo y descriptivo. Si es posible utilice palabras que llamen la atención del examinador para que éste vea el cartel. Evite títulos largos que incluyan mucha información como los de artículos en revistas.
- **Créditos de autor:** De un claro reconocimiento a los nombres y años de estudio de los autores, en caso de ser estudiantes también es importante destacar al apoyo de los profesores si es relevante.
- **Encabezado y contenido:** Enumere los encabezados de secciones importantes, los cuales en el caso de un estudio de investigación, pueden incluir hipótesis, métodos, resultados, discusión y conclusiones. En cada sección utilice la **menor** cantidad de texto posible que concuerde en claridad y con la materia; elija el estilo telegráfico cuando le sea posible, y utilice lo menos posible el lenguaje en prosa, el que sería correcto en un artículo. Utilice al **máximo** las viñetas o ítems numerados para facilitar la revisión. Utilice la voz activa, por ejemplo: “encontramos” en vez de “se encontró”, y prosa declarativa.
- **Color de fondo:** Evite un color de fondo que cambie de claro a oscuro en el cartel, ya que esto reducirá el contraste entre ciertas partes del texto y el


In Costa Rica... Tel: (506) 22-57-11-28, Fax: (506) 22-26-30-47


IHCAI FOUNDATION MAIN OFFICE

P.O. Box 1677-2100

www.cochrane.ihcai.org

info@ihcai.org // info@cochrane.ihcai.org





I CONGRESO COSTARRICENSE DE BIOÉTICA
VII REUNIÓN DE LA RED COCHRANE IBEROAMERICANA
V REUNIÓN ANUAL DE LA RED IBEROAMERICANA - GPC
II REUNIÓN DE LA RED COCHRANE CENTROAMÉRICA

25 - 26 - 27 de JUNIO - 2008
Universidad Nacional - Campus Omar Dengo - Costa Rica
EVIDENCIA / BIOÉTICA



RED/E
IBEROAMERICANA
GPC
GUÍAS PARA LA CALIDAD
DE LA ASISTENCIA SANITARIA
DIRETRIZES PARA A
QUALIDADE SANITÁRIA



fondo.

- **Escogiendo el tipo de letra:** Asegúrese que el tamaño del tipo de letra haga que su cartel sea legible a un metro y medio de distancia, ya que puede que tenga varios examinadores de una sola vez y no quiere excluir aquellos con menos agudeza visual. Utilice el mismo tipo de letra a lo largo del cartel, excepto en los títulos y encabezados, los cuales pueden ser más grandes, y para las referencias en las cuales puede ser más pequeña. Evite cambiar innecesariamente el tipo de letra, no trate de que se vea "lindo" cambiando los tipos de letra. Sin embargo, el uso ocasional de cursiva, negrita o subrayar para dar énfasis puede ser apropiado.

- **Uso de gráficos:** Utilice gráficos que se expliquen por sí mismos y que no requieran referencias a otras partes del cartel; asegúrese de tener las leyendas completas y escalas en los ejes X- y Y-. Utilice líneas y símbolos con colores vivos y contrastantes, en otras palabras, no utilice líneas rojo oscuro en un fondo azul oscuro, etc. Si es apropiado incluya una interpretación de una oración sobre la importancia del gráfico en esa parte del cartel.

- **Uso de imágenes:** Asegúrese que las imágenes de personas, edificios, paisajes, etc., sean verdaderamente relevantes para su idea central proporcionando un contexto. Utilice fotografías para reforzar el contenido, y no únicamente para decorar. Coloque las imágenes cerca de los gráficos o texto relevante.

- **Secuencia y flujo:** Asegúrese de tener las diferentes secciones de su cartel en una secuencia lógica para que sus examinadores puedan ver su presentación como usted lo planeo. ¿Desea que sus espectadores vean el cartel de izquierda a derecha y luego hacia abajo en una fila, como en un libro, o que lo vean hacia abajo en columnas u otra secuencia? Si tiene alguna duda sobre la secuencia incluya flechas o números que lleven al lector de una parte a la otra.

- **Información para llevar:** Considere las ventajas de proveer a los espectadores con un folleto que resuma los elementos importantes de su proyecto (más de lo que se presente en el programa abstracto) y que incluya nombres de autores e información de contacto. La conferencia anual de la GHEC tiene dos objetivos principales – aprender de los demás y crear


In Costa Rica... Tel: (506) 22-57-11-28, Fax: (506) 22-26-30-47


IHCAI FOUNDATION MAIN OFFICE

P.O. Box 1677-2100

www.cochrane.ihcai.org

info@ihcai.org // info@cochrane.ihcai.org





**I CONGRESO COSTARRICENSE DE BIOÉTICA
VII REUNIÓN DE LA RED COCHRANE IBEROAMERICANA
V REUNIÓN ANUAL DE LA RED IBEROAMERICANA - GPC
II REUNIÓN DE LA RED COCHRANE CENTROAMÉRICA**

25 - 26 - 27 de JUNIO - 2008
Universidad Nacional - Campus Omar Dengo - Costa Rica
EVIDENCIA / BIOÉTICA



RED COCHRANE
IBEROAMERICANA



INTERNATIONAL HEALTH
CENTRAL AMERICAN INSTITUTE
Foundation



UNIVERSIDAD
NACIONAL
COSTA RICA



RED/E
IBEROAMERICANA
GPC

GUÍAS PARA LA CALIDAD
DE LA ASISTENCIA SANITARIA

DIRETRIZES PARA A
QUALIDADE SANITÁRIA



Organización
Panamericana
de la Salud

Oficina Regional de la
Organización Mundial de la Salud

conexiones - y un folleto llamativo puede facilitar estos dos.

• **Prueba de los dos minutos:** Finalmente, someta su cartel a la “prueba de los dos minutos” con amigos que no estén familiarizados con el proyecto. Pregúnteles si después de dos minutos de revisión pueden comprender la idea básica del proyecto y si pueden resumir correctamente su mensaje principal.

Le deseamos buena suerte con la elaboración y presentación de su proyecto. Lo veremos pronto en Costa Rica!

¡Muchas gracias!

Comité Organizador

In Costa Rica... Tel: (506) 22-57-11-28, Fax: (506) 22-26-30-47

IHCAI FOUNDATION MAIN OFFICE

P.O. Box 1677-2100

www.cochrane.ihcai.org

info@ihcai.org // info@cochrane.ihcai.org

